



# DIAGNÓSTICO IMPORTACIÓN Y EXPORTACIÓN PRODUCTOS AGROPECUARIOS

**PUENTE INTERNACIONAL SAN MIGUEL / VIGENCIA 2023**



# OBJETIVOS

## General

Conocer los resultados acerca de las importaciones y exportaciones de los productos agropecuarios, por el Puente Internacional San Miguel 2023

## Específicos

Relacionar la inspección de los vehículos, intercepciones, retenciones generadas.

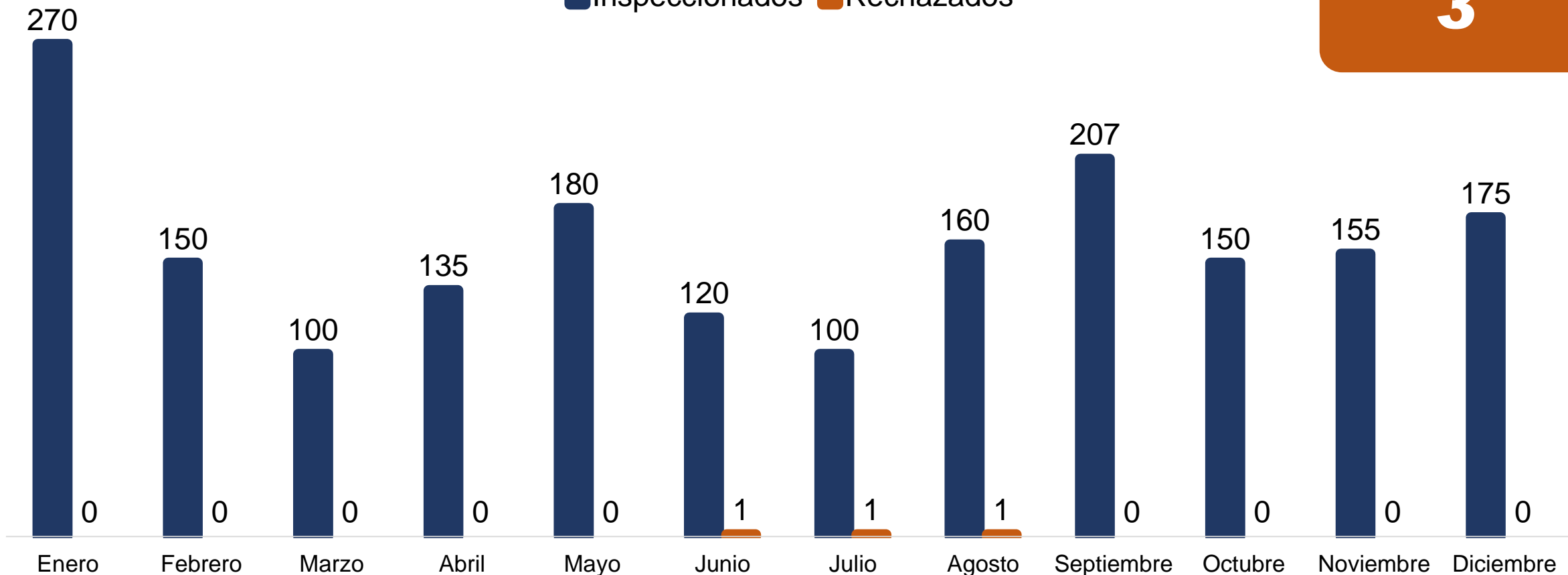
Relacionar las actividades y resultados de inspección, vigilancia y control sanitario de animales y vegetales.

# PUENTE INTERNACIONAL DE SAN MIGUEL VEHICULOS INSPECCIONADOS Y RECHAZADOS VIGENCIA 2023

**1902**

**3**

■ Inspeccionados ■ Rechazados

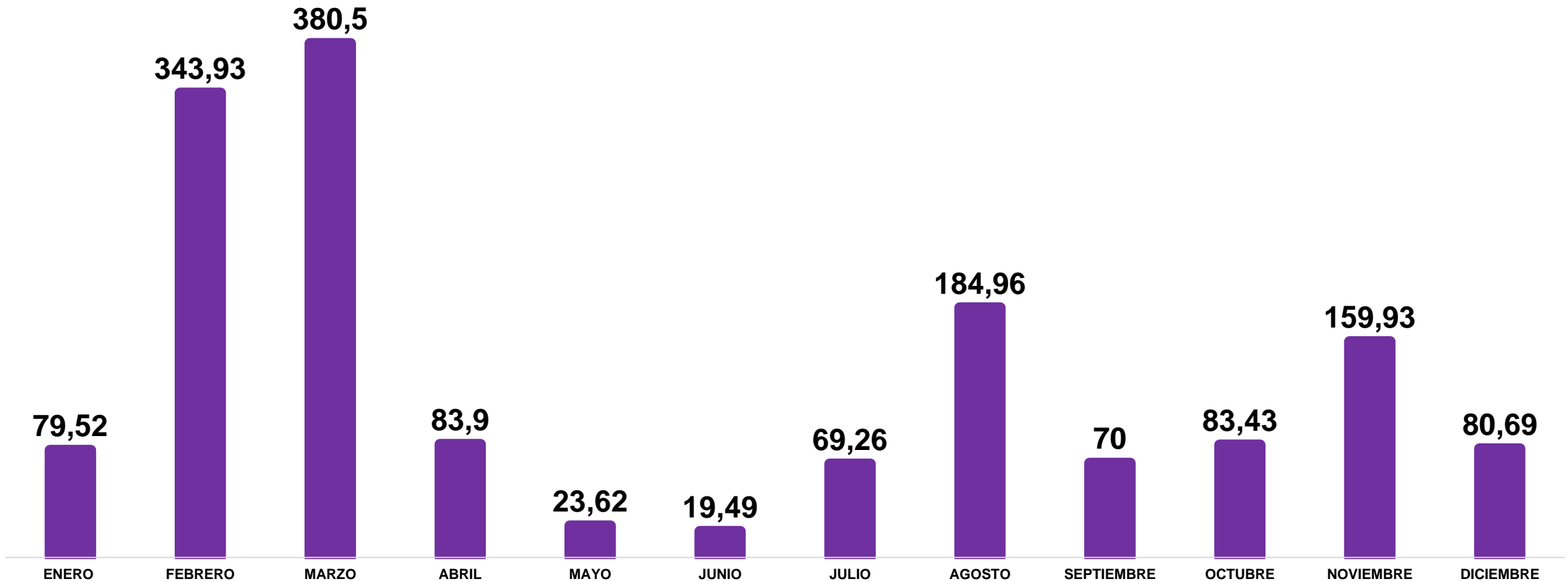


# IMPORTACIÓN EXPORTACIÓN DE PRODUCTOS PECUARIOS



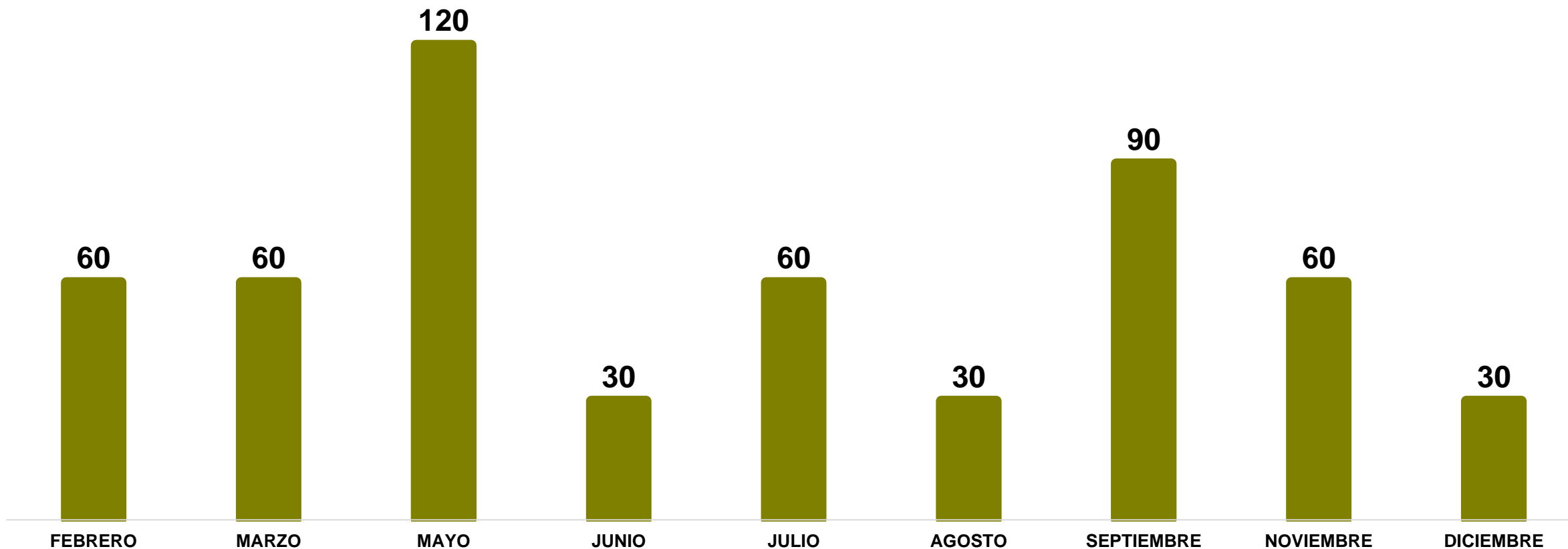
**PUENTE INTERNACIONAL SAN MIGUEL  
PRODUCTOS PECUARIOS  
IMPORTACIONES "CAMARÓN" TONELADAS  
VIGENCIA 2023**

**1579,23**



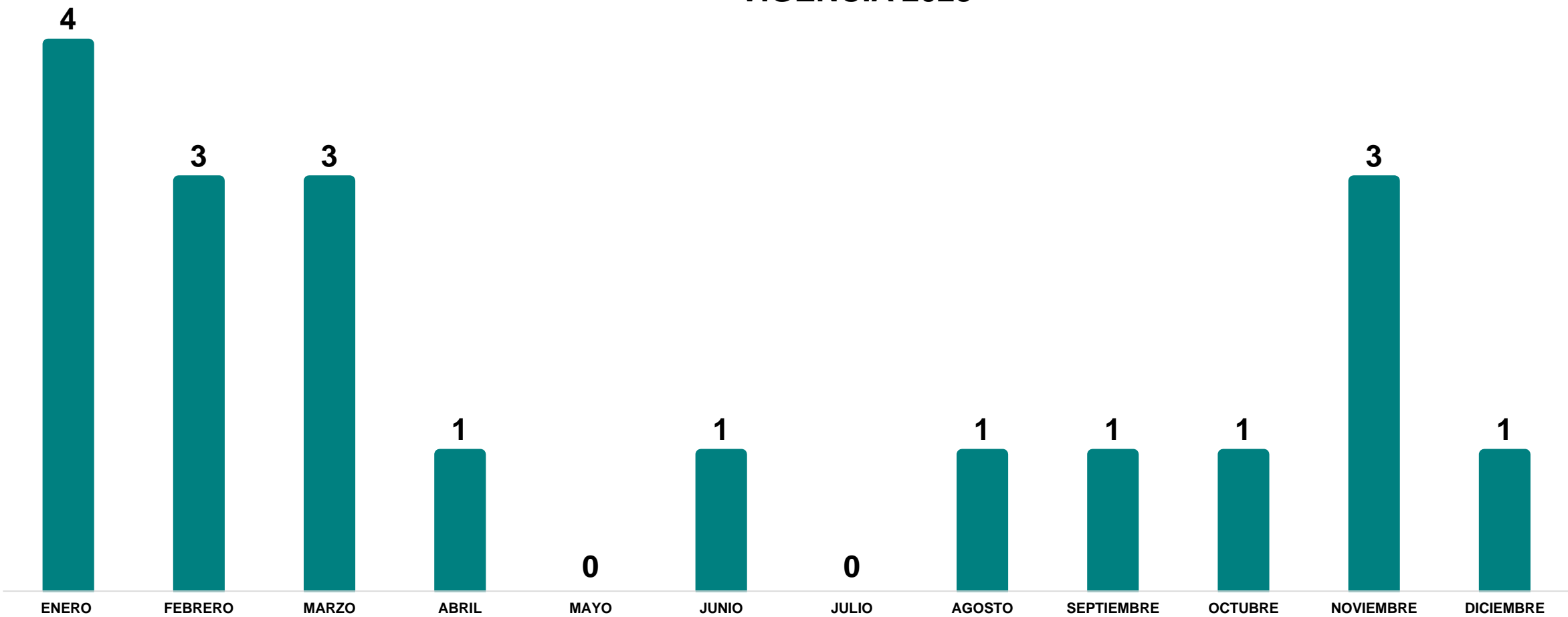
**PUENTE INTERNACIONAL SAN MIGUEL  
PRODUCTOS PECUARIOS  
IMPORTACIONES "ACEITE PESCADO" TONELADAS  
VIGENCIA 2023**

**540**



# PUENTE INTERNACIONAL SAN MIGUEL EXPORTACIÓN "MASCOTAS" VIGENCIA 2023

19



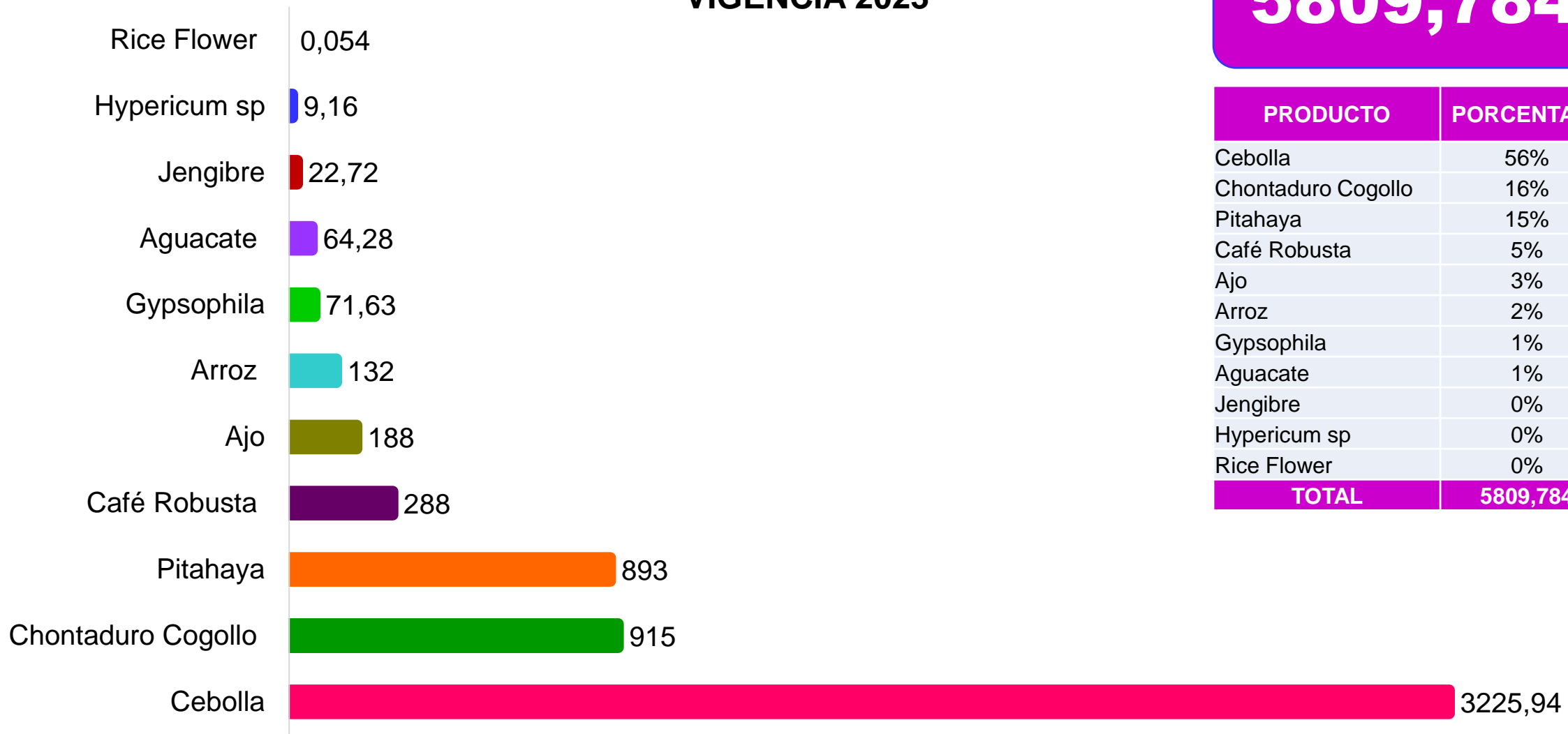
# IMPORTACIÓN DE PRODUCTOS VEGETALES





## PUENTE INTERNACIONAL SAN MIGUEL PRODUCTOS VEGETALES IMPORTADOS VIGENCIA 2023

5809,784



PRODUCTO	PORCENTAJE
Cebolla	56%
Chontaduro Cogollo	16%
Pitahaya	15%
Café Robusta	5%
Ajo	3%
Arroz	2%
Gypsophila	1%
Aguacate	1%
Jengibre	0%
Hypericum sp	0%
Rice Flower	0%
<b>TOTAL</b>	<b>5809,784</b>



★ Durante el 2023, los meses con mayor volumen de importación de camarón fueron febrero, marzo, agosto y noviembre con el 68% equivalente a 1.069 toneladas y el mes con menos toneladas importadas fue junio con 19,49.

★ Respecto al total (5809,784) de toneladas importadas de productos vegetales durante la vigencia 2023, se evidencia con mayor porcentaje la cebolla 56% seguido del Chontaduro cogollo 16% y la pitahayam 15%.

★ Entre los meses de mayo y septiembre se obtuvo un 39% de Importación de Aceite de Pescado, equivalente a 210 toneladas, los meses como febrero, marzo, julio y noviembre tuvieron una constante en la importación de 60 toneladas, sin embargo los meses con menos toneladas de importación de este producto fueron junio, agosto y diciembre.

# Para mayor información

Teléfono: (8) 4227173 ext. 101 -105

Celular: 3133947162

[correspondencia@ccputumayo.org.co](mailto:correspondencia@ccputumayo.org.co)

[www.ccputumayo.org.co](http://www.ccputumayo.org.co)

Elaborado por:

Rosa Helena Gómez Velásquez

Directora de Competitividad y Productividad Empresarial

